

## Prov från svalget

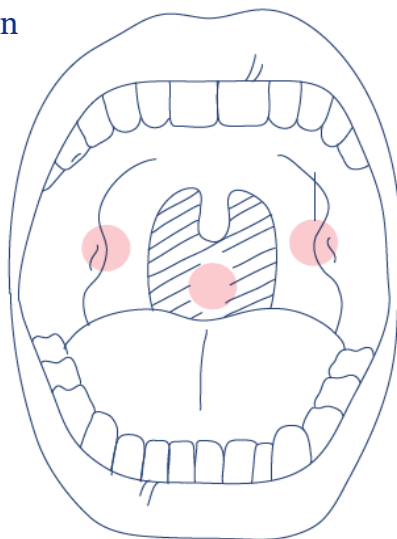
1. Tvätta händerna och ta fram röret märkt med ditt personnummer samt "Svalg KLAMGCSV". Skruva av locket till provröret samt öppna en förpackning med topsar och ta fram den rosa topsen. Undvik att lägga ner den så att den inte blir smutsig. Du kan slänga den vita topsen.

2. Gnugga toppen av den rosa topsen på slemhinnan i svalget på de tre ställen som syns på bilden.

3. Stoppa ner den rosa topsen i röret och bryt försiktigt av pinnen.

**OBS! Håll ej ut vätskan som finns i röret!**

4. Skruva fast korken



## Prov från ändtarmen

1. Ta fram röret märkt med ditt personnummer och "Rekt KLAMGREKT". Skruva av locket till provröret samt öppna en förpackning med topsar och ta fram den rosa topsen. Undvik att lägga ner den så att den inte blir smutsig. Du kan slänga den vita topsen.

2. Hitta en bra position och för in topsen 2–3 cm in i ändtarmen. Undvik att böja pinnen så att den inte går av.

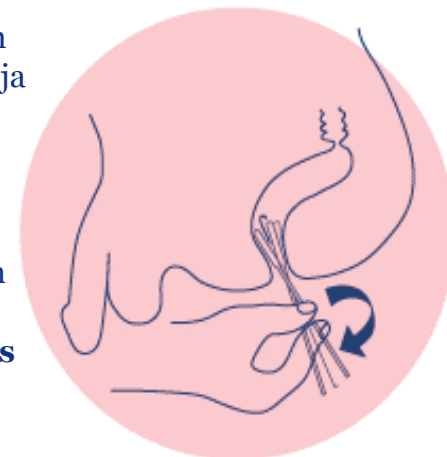
3. Roterar topsen 5-10 gånger i en cirkelrörelse mot slemhinnan

4. Dra försiktigt ut topsen.

5. Stoppa ner den rosa topsen i röret och bryt försiktigt av pinnen.

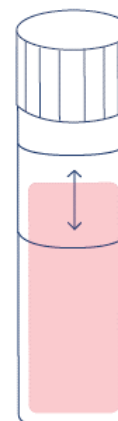
**OBS! Håll ej ut vätskan som finns i röret!**

6. Skruva fast korken.



## Urinprov

1. Ta fram röret märkt med ditt personnummer och "U KLAMGCP-U".
2. Kissa det första du kissar i en plastmugg.
3. För sedan över urin i provröret upp till mellan pilarna med hjälp av pipetten.
4. Skruva fast korken.



**SÖS**

SÖDERSJUKHUSET