

Årsredovisning

för

Södersjukhuset AB

556595-7403

Räkenskapsår
2019-01-01 - 2019-12-31

Innehåll	Sida
Förvaltningsberättelse	1
Resultaträkning	4
Balansräkning	5
Kassaflödesanalys	7
Tilläggsupplysningar	8
Underskrifter	13

Styrelsens säte: Stockholm

Företagets redovisningsvaluta: Svenska kronor (SEK).

Alla belopp redovisas, om inte annat anges, i tusentals kronor (tkr).

Fastställelseintyg

Undertecknad intygar härmed att en med denna undertecknade kopia likalydande resultat- och balansräkning blivit fastställd på årsstämman 2020- - . Årsstämman beslöt tillika godkänna styrelsens förslag till resultatdisposition.

Stockholm 2020- -

Mikael Runsiö
Verkställande direktör

Södersjukhuset AB
556595-7403

Styrelsen och verkställande direktören för Södersjukhuset AB avger härmed årsredovisning för räkenskapsåret 2019-01-01 - 2019-12-31.

Förvaltningsberättelse

Information om verksamheten

Södersjukhuset AB startade sin verksamhet den 1 januari 2002. Sjukhuset drevs tidigare i förvaltningsform. Sjukhuset har bedrivit specialiserad akutsjukvård för Stockholm sedan 1944. Sjukhusets uppdrag är att bedriva akut och planerad sjukvård med fokus på folksjukdomar samt undervisning och klinisk forskning kopplad till sjukvårdsuppdraget.

Enligt bolagsordningen är ändamålet med företagets verksamhet att bedriva sjukvård åt Region Stockholm inom ramen för landstingets ansvar inom hälso- och sjukvårdslagen samt att bedriva forsknings-, utvecklings- och utbildningsverksamhet. Verksamheten bedrivs inom tio verksamhetsområden som i stort baserar sig på medicinska specialiteter.

Ställning och Resultat

	2019	2018	2017	2016	2015
Nettoomsättning	5 442 490	5 083 757	4 857 493	4 570 185	4 278 926
Årets resultat	-9 981	-1 212	-13 327	-12 230	-12 177
Rörelseresultat	-282 230	59 983	47 856	109 600	55 289
Rörelsemarginal	-5,1%	1,2%	1,0%	2,4%	1,3%
Investeringar	413 039	331 072	120 841	124 895	97 422
Kassaflöde	-26 524	77 454	235 718	234 915	163 858
Balansomslutning	4 327 071	4 032 810	3 632 739	3 232 648	2 848 322
Kassalikviditet	2,9%	2,6%	2,8%	2,9%	2,6%
Soliditet	12,3%	13,5%	15,0%	17,1%	16,5%
Avkastning på eget kapital	-52,2%	10,5%	8,3%	20,3%	-48,8%
Avkastning på totalt kapital	-7,1%	1,6%	1,4%	3,6%	-8,8%
Antal anställda	4 892	4 873	4 748	4 675	4 507

Not 2, 5, 11, 12, 21

Under året har nettoomsättningen ökat med 7 procent och uppgår till 5 442 490 tkr. Ökningen beror framför allt på ökade vårdintäkter.

Rörelsens kostnader uppgår till 5 796 807 tkr vilket är en ökning med 14,0 procent. Den huvudsakliga förklaringen till kostnadsökningen ligger i förändringen av diskonteringsräntan vilket har påverkat avsättningen till pensionsskulden med 249 044 tkr.

Rörelseresultatet uppgår till -282 230 tkr vilket är en försämring med 342 213 tkr jämfört med föregående år. Årets resultat uppgår till -9 981 tkr vilket är en försämring med 8 769 tkr.

Viktiga förhållanden och väsentliga händelser

Sjukhuset har under 2019 tagit nya anläggningar i drift varav 7 vårdavdelningar och 24 operationssalar.

Produktionsutfall

	2019	2018	2017	2016	2015
Antal akuta besök	111 039	118 070	129 380	139 693	132 221
Antal planerade besök	516 727	473 209	474 556	416 634	382 319
Antal akuta slutenvårdstillfällen	42 553	44 359	46 071	47 487	50 358
Antal planerade slutenvårdstillfällen	8 632	8 309	8 116	8 088	8 029
S:a vårdproduktion, vårdkontakter	93 036	92 087	94 449	92 663	92 690
Förändring vårdkontakter	1,0%	-2,5%	1,9%	0,0%	-0,8%
Produktivitet	0,6%	-5,0%	0,4%	-3,6%	-2,7%
Antal operationer	24 335	23 880	25 120	25 781	25 632
Antal förlossningar	7 831	7 667	7 900	7 164	7 042
Antal mammografiscreeningar	74 193	62 131	82 051	55 482	51 411
Antal bilddiagnostiska undersökningar	147 486	147 648	154 909	164 882	175 953

Not 21

Förväntad framtida utveckling samt väsentliga risker och osäkerhetsfaktorer

Under våren kommer ny akutmottagning att öppnas.

Risker finns i alla verksamheter. Sjukhuset har gjort en riskanalys i samband med upprättandet av en internkontrollplan. Inga väsentliga risker kan i nuläget identifieras som skulle kunna hota sjukhusets fortbestånd. Däremot finns risker som måste hanteras inför de stora byggnationer som ska ske på sjukhuset och upprätthållandet av vården under denna förändringstid.

Forskning och utveckling

Under 2019 har Södersjukhuset i nära samarbete med Institutionen för klinisk forskning och utbildning Södersjukhuset, Karolinska Institutet (KI SÖS) bedrivit klinisk forskning och verksamhetsförlagd utbildning. Utbildningen har skett framförallt inom läkar- och specialistsjuksköterskeprogrammen (1100 unika högskolestudenter/ca 7 000 studentveckor) och innefattade även aktiviteter inom kliniskt träningscentrum (KTC). KI SÖS har 8 professorer, en utsedd under 2019 (varav 7 inom olika områden av medicin och en inom vårdvetenskap) och 10 lektorer (varav 3 inom vårdvetenskap) med kombinationsanställning. Under året har 85 doktorander bedrivit forskarutbildning (varav 12 antagna under 2019) samt cirka 140 anknutna som har forskat och utbildat vid KI SÖS. Under 2019 disputerade 7 doktorander. All FoUU verksamhet har beslutats av Södersjukhusets FoUU-kommitté. Alla 10 verksamhetsområden på SÖS är sedan 2018 universitetssjukvårdenheter (USVE) vilket innebär att varje USV-enhet är också knuten till en verksamhetsområdens FoUU-grupp.

Icke-finansiella upplysningar

Personal

Sjukhusets långsiktiga mål och strategier omfattar bland annat målet att ha kompetenta och ansvarstagande medarbetare i prestigelös samverkan. Vidare eftersträvas också att medarbetare ska känna stolthet över att arbeta på sjukhuset. Viktiga framgångsfaktorer är gott ledarskap, medarbetarskap och samverkan. Medarbetarundersökningen visar fortsatt goda resultat med motiverade medarbetare med god kännedom om sjukhusets värdegrund.

Miljöpåverkan

Sjukhuset bedriver anmälningspliktig verksamhet och har sedan 1999-06-18 tillstånd enligt miljöskyddslagen att bedriva befintlig verksamhet (avseende utsläpp av avloppsvatten, utsläpp till luft, kemikalie- och avfallshantering samt bullerstörningar) i enlighet av Miljöförvaltningen i Stockholms stad meddelade villkor. Verksamheten är sedan 2001 miljöcertifierad enligt ISO 14 001. Under 2018 uppfylldes kraven i den nya reviderade standarden ISO 14001:2015

Den internationella standarden styr verksamhetens miljöarbete (avseende upprättande av handlingsplan, lagefterlevnad, miljöansvar, miljöutbildning, verksamhetsrutiner, avvikelshantering, miljörevision, övervakning och mätning). Region Stockholms miljöpolitiska program, lagstiftning och miljöpolicy är styrande för verksamheten.

Hållbarhetsrapport

Se bilaga 1

Koncernbidrag

I samband med årsbokslut har ett koncernbidrag på 351 781 tkr mottagits.

Styrelsens arbetsformer

Styrelsen består av styrelseordförande, fyra ledamöter utsedda av landstingsfullmäktige och fyra ledamöter utsedda av arbetstagarorganisationerna. Vid årsstämman 2019-05-13 omvaldes Göran Stiernstedt som styrelseordförande, samt styrelseledamöterna Helena Thunander Holmstedt, Patrik Emanuelsson, Christina Rapp Lundahl och Christina Widerberg Söderholm. Arbetstagarrepresentanterna Mats Bergquist och Henrik Bengtsson kvarstod som ledamöter och arbetsrepresentanten Victor Stening som suppleant. Anita Bengtson avgick som suppleant tillika arbetstagarrepresentant

Styrelsearbetet har bedrivits enligt en fastlagd arbetsordning för styrelsen och instruktion för verkställande direktör.

Bolagets revisorer rapporterar varje år sina laktagelser från granskningen och bedömningen av bolagets interna kontroll. Under verksamhetsåret 2019 har styrelsen haft ett konstituerande styrelsesammanträde, sju ordinarie styrelsemöten samt fem extra styrelsemöten. Under året har styrelsen genomfört en utvärdering av styrelsearbetet jämte utvärdering av verkställande direktören. Bolagsstyrningsrapport har upprättats.

Förändringar i eget kapital (tkr)

Under räkenskapsåret har följande förändringar skett i eget kapital.

	Bundet eget kapital		Fritt eget kapital			Summa eget kapital
	Aktiekapital	Reservfond	Fond för utvecklingsutgifter	Balanserat resultat	Årets resultat	
Eget kapital 2019-01-01	88 000	88 100	0	368 551	-1 212	543 439
Överföring resultat föregående år	0	0	0	-1 212	1 212	0
Erhållet aktieägartillskott	0	0	0	0	0	0
Årets resultat	0	0	0	0	-9 981	-9 981
Eget kapital 2019-12-31	88 000	88 100	0	367 339	-9 981	533 458

Förslag till resultatdisposition (kronor)

Styrelsen föreslår att till förfogande stående medel

balanserat resultat	367 338 894
årets resultat	-9 981 376
	357 357 518

disponeras så att

i ny räkning överföres	357 357 518
	357 357 518

I tillämplig omfattning konsolideras vlnstmedlen i dotterbolagen inom koncernen Landstingshuset I Stockholm AB hos moderbolaget. Detta sker via utdelning och/eller koncernbidrag. Detta görs endast i den utsträckning som bolagets fria eget kapital tillåter. Moderbolaget garanterar dotterbolagens förmåga att uppfylla sina förpliktelser gentemot tredje man på kort och lång sikt. Det är därför styrelsen bedömning att den aktuella värdeöverföringen inte strider mot försiktighetsregeln i aktiebolagslagens 17 kapitel 3 paragraf.

Beträffande företagets resultat och ställning i övrigt hänvisas till efterföljande resultat- och balansräkningar samt tilläggsupplysningar. Alla belopp uttrycks i svenska tusental kronor där ej annat anges.

Södersjukhuset AB
556595-7403

Resultaträkning

	Not	2019-01-01 -2019-12-31	2018-01-01 -2018-12-31
Nettoomsättning	1, 2, 6	5 442 490	5 083 757
Övriga rörelseintäkter	20	72 087	59 310
		5 514 577	5 143 067
<i>Rörelsens kostnader</i>			
Handelsvaror	6	-655 999	-657 397
Övriga externa kostnader	3, 4, 6	-1 302 283	-1 062 606
Personalkostnader	5	-3 727 312	-3 254 389
Avskrivningar och nedskrivningar (samt återföring därav) av materiella och immateriella anläggningstillgångar	1	-108 553	-108 424
Övriga rörelsekostnader		-2 660	-268
		-5 796 807	-5 083 084
Rörelseresultat		-282 230	59 983
<i>Resultat från finansiella investeringar</i>			
Övriga ränteintäkter och liknande intäkter	7	317	227
Räntekostnader och liknande kostnader	8	-78 731	-58 572
		-78 414	-58 345
Resultat efter finansiella poster		-360 644	1 638
Bokslutsdispositioner	9	351 781	-2 850
Resultat före skatt		-8 863	-1 212
Övriga skatter	13	-1 118	0
Årets resultat		-9 981	-1 212

Södersjukhuset AB
556595-7403

Balansräkning

	Not	2019-12-31	2018-12-31
TILLGÅNGAR			
Anläggningstillgångar			
<i>Immateriella anläggningstillgångar</i>			
Koncessioner, patent, licenser, varumärken samt liknande rättigheter	1, 10	5 927	7 266
		5 927	7 266
<i>Materiella anläggningstillgångar</i>			
Maskiner och andra tekniska anläggningar	1, 11	508 490	211 424
Inventarier, verktyg och installationer	1, 12	132 284	90 882
Pågående nyanläggningar och förskott avseende materiella anläggningstillgångar		268 474	303 607
		909 248	605 913
Summa anläggningstillgångar		915 175	613 179
Omsättningstillgångar			
<i>Varulager m.m.</i>			
Färdiga varor och handelsvaror		21 130	21 622
		21 130	21 622
<i>Kortfristiga fordringar</i>			
Kundfordringar		9 150	24 838
Fordringar hos koncernföretag		1 563 629	1 407 044
Övriga fordringar		6 230	134 029
Förutbetalda kostnader och upplupna intäkter	14	13 738	7 555
		1 592 747	1 573 466
Kassa och bank	15	1 798 019	1 824 543
Summa omsättningstillgångar		3 411 896	3 419 631
SUMMA TILLGÅNGAR		4 327 071	4 032 810

Södersjukhuset AB
556595-7403

Balansräkning

	Not	2019-12-31	2018-12-31
EGET KAPITAL OCH SKULDER			
Eget kapital	16, 17		
<i>Bundet eget kapital</i>			
Aktiekapital		88 000	88 000
Reservfond		88 100	88 100
		176 100	176 100
<i>Fritt eget kapital</i>			
Balanserad vinst eller förlust		367 339	368 551
Årets resultat		-9 981	-1 212
		357 358	367 339
Summa eget kapital		533 458	543 439
Avsättningar	18		
Avsättningar för pensioner och liknande förpliktelser		2 622 416	2 157 211
		2 622 416	2 157 211
Långfristiga skulder			
Övriga skulder		1 171	0
		1 171	0
Kortfristiga skulder			
Leverantörsskulder		143 557	119 528
Skulder till koncernföretag		318 478	547 748
Skatteskulder		63 952	0
Övriga skulder		66 089	57 645
Upplupna kostnader och förutbetalda intäkter	19	577 950	607 239
		1 170 026	1 332 160
SUMMA EGET KAPITAL OCH SKULDER		4 327 071	4 032 810

Södersjukhuset AB
556595-7403

Kassaflödesanalys

	Not	2019-01-01 -2019-12-31	2018-01-01 -2018-12-31
Den löpande verksamheten			
Rörelseresultat		-282 230	59 983
Justeringar för poster som inte ingår i kassaflödet			
Avskrivningar och nedskrivningar		108 553	108 424
Förlust vid utrangering av inventarier		2 471	0
Avsättningar till pensioner		465 205	163 825
		293 999	332 232
Erhållen ränta		317	227
Erlagd ränta		-205	-131
Kassaflöde från den löpande verksamheten före förändringar av		292 993	332 328
<i>Förändringar i rörelsekapital</i>			
Förändring av varulager		492	58
Förändring av rörelsefordringar		332 500	-33 609
Förändring av rörelseskulder		-239 489	109 749
Kassaflöde från den löpande verksamheten		386 496	408 526
<i>Investeringsverksamheten</i>			
Förvärv av materiella anläggningstillgångar		-413 039	-331 072
Försäljning av materiella anläggningstillgångar		0	0
Omklassificering		19	0
Kassaflöde från investeringsverksamheten		-413 020	-331 072
Årets kassaflöde		-26 524	77 454
Likvida medel vid årets början		1 824 543	1 747 089
Likvida medel vid årets slut	15	1 798 019	1 824 543

Noter

Not 1 Upplysning om redovisnings- och värderingsprinciper

Allmänna redovisningsprinciper

Årsredovisningen har upprättats enligt Årsredovisningslagen (1995:1554) och BFNAR 2012:1 Årsredovisning och koncernredovisning (K3).

Ändrade redovisningsprinciper

Inga förändringar har skett.

Intäktsredovisning

Inkomsten redovisas till verkligt värde av vad företaget fått eller kommer att få. Det innebär att företaget redovisar inkomsten till nominellt värde (fakturabelopp) om företaget får ersättning i likvida medel direkt vid leveransen. Avdrag görs för lämnade rabatter.

Vid försäljning av varor redovisas normalt inkomsten som intäkt när de väsentliga förmåner och risker som är förknippade med ägandet av varan har överförts från företaget till köparen.

Ersättning i form av ränta, royalty eller utdelning redovisas som intäkt när det är sannolikt att företaget kommer att få de ekonomiska fördelar som är förknippade med transaktionen och när inkomsten kan beräknas på ett tillförlitligt sätt.

Ränta redovisas som intäkt enligt den s.k. effektivräntemetoden.

Royalty periodiseras i enlighet med överenskommelsens ekonomiska innebörd.

Utdelning redovisas som intäkt när företagets rätt till betalning är säkerställd.

Redovisning av leasingavtal

Företaget redovisar samtliga leasingavtal, såväl finansiella som operationella, som operationella leasingavtal. Operationella leasingavtal redovisas som en kostnad linjärt över leasingperioden.

Ersättning till anställda efter avslutad anställning

I företaget finns såväl avgiftsbestämda som förmånsbestämda pensionsplaner. Som avgiftsbestämda planer klassificeras planer där fastställda avgifter betalas och det inte finns förpliktelser att betala något ytterligare, utöver dessa avgifter. Övriga planer klassificeras som förmånsbestämda och beräknas enligt Tryggandelagen och redovisas i enlighet med förenklingsreglerna i BFNAR 2012:1.

Utgifter för avgiftsbestämda planer redovisas som en kostnad under den period de anställda utför de tjänster som ligger till grund för förpliktelsen. Företaget har förmånsbestämda pensionsplaner där en pensionspremie betalas och redovisar dessa planer som avgiftsbestämda planer i enlighet med förenklingsregeln i BFNAR 2012:1.

Företaget har förmånsbestämda pensionsplaner som finansieras i egen regi. Uppgift om pensionskuldens storlek erhålls från ett oberoende företag (KPA Pension) och redovisas enligt den erhållna uppgiften.

Anläggningstillgångar

Materiella och immateriella anläggningstillgångar redovisas till anskaffningsvärde minskat med ackumulerade avskrivningar och eventuella nedskrivningar.

Avskrivningsbart belopp utgörs av anskaffningsvärdet minskat med ett beräknat restvärde om detta är väsentligt. Avskrivning sker linjärt över den förväntade nyttjandeperioden.

Följande avskrivningstider tillämpas:

Immateriella anläggningstillgångar

Licenser 3-5 år

Materiella anläggningstillgångar

Medicintekniska investeringar 3-10 år

Övriga inventarier 3-10 år

Ombyggnationer i förhyrda lokaler 20 år

Internt upparbetade immateriella anläggningstillgångar

Företaget tillämpar den s.k. "kostnadsföringsmodellen" avseende internt upparbetade immateriella anläggningstillgångar. Metoden innebär att samtliga interna utgifter för framtagande av en immateriell anläggningstillgång kostnadsförs direkt när de uppkommer.

Varulager

Varulagret har värderats till 97% av det samlade anskaffningsvärdet vilket understiger dess nettoförsäljningsvärde på balansdagen. Med nettoförsäljningsvärde avses varornas beräknade försäljningspris minskat med försäljningskostnader. Den valda metoden innebär att eventuell inkurans i varulagret har beaktats.

Omräkning av poster i utländsk valuta

Fordringar och skulder i utländsk valuta har värderats till balansdagens kurs. Kursvinster och kursförluster på rörelsefordringar och rörelseskulder redovisas i rörelseresultatet medan kursvinster och kursförluster på finansiella fordringar och skulder redovisas som finansiella poster.

Fordringar, skulder och avsättningar

Om inget annat anges ovan värderas kortfristiga fordringar till det lägsta av dess anskaffningsvärde och det belopp varmed de beräknas bli reglerade. Långfristiga fordringar och långfristiga skulder värderas efter det första värderingstillfället till upplupet anskaffningsvärde. Övriga skulder och avsättningar värderas till de belopp varmed de beräknas bli reglerade. Övriga tillgångar redovisas till anskaffningsvärde om inget annat anges ovan.

Koncerttillhörighet

Närmast överordnade moderföretag som upprättar koncernredovisning i vilken företaget ingår är Landstingshuset i Stockholm AB (556477-9378) med säte i Stockholm. Landstingshuset i Stockholm AB är ett av Region Stockholm (232100-0016) helägt bolag.

Not 2 Nettoomsättningens fördelning

Nettoomsättningen fördelar sig på verksamhetsgrenar enligt följande:

	2019	2018
Verksamhet		
Sjukvårdsverksamhet	4 998 703	4 634 274
Medicinsk service	10 755	10 708
FoUU	166 819	157 794
Övriga vårdtjänster	13 154	11 120
Övriga verksamheter	253 059	269 858
Summa	5 442 490	5 083 754

Nettoomsättningen definieras utifrån den verksamhet som företaget löpande bedriver inom sin normala verksamhet.

Not 3 Ersättningar till revisorer och revisionsföretag

	2019	2018
<i>Byrå KPMG och regionrevisorerna</i>		
Revisionsuppdraget	192	312
Revisionskostnad landstingsrevisorerna	359	351
	551	663

Not 4 Operationella leasingavtal

	2019	2018
Kostnadsförda leasingavgifter avseende operationella leasingavtal	433 262	294 534

Framtida minimileaseavgifter avseende ej uppsägningsbara operationella leasingavtal:

Ska betalas inom 1 år	493 655	431 525
Ska betalas inom 2-5 år	1 700 759	1 549 180
Ska betalas senare än 5 år	1 068 503	975 631

Företaget har ingått följande väsentliga leasingavtal vilka redovisas som operationella leasingavtal:

Huvuddelen är hyresavtal med landstingets hyresvärd Locum AB.

Södersjukhuset AB
556595-7403

Not 5 Anställda och personalkostnader

	2019	2018
<i>Medelantalet anställda</i>		
Män	1 043	1 055
Kvinnor	3 849	3 818
	4 892	4 873

	2019	2018
<i>Löner och andra ersättningar</i>		
Styrelse och verkställande direktör	-2 861	-2 782
Övriga anställda	-2 280 707	-2 150 957
	-2 283 568	-2 153 739

Tantien till styrelse och verkställande direktör ingår med 0 0

	2019	2018
<i>Pensions- och övriga sociala kostnader</i>		
Pensionskostnader för styrelse och verkställande direktör	-1 660	-1 435
Pensionskostnader för övriga anställda	-550 302	-298 381
Övriga sociala kostnader enligt lag och avtal	-847 725	-751 455
	-1 399 687	-1 051 271

	2019	2018
<i>Könsfördelning bland ledande befattningshavare</i>		
Andel män i styrelsen	50%	44%
Andel kvinnor i styrelsen	50%	56%
Andel män bland övriga ledande befattningshavare	35%	21%
Andel kvinnor bland övriga ledande befattningshavare	65%	79%

Not 6 Inköp och försäljning mellan koncernföretag

	2019	2018
Andel av årets totala inköp som skett från andra företag inom koncernen	6%	6%
Andel av årets totala försäljning som skett till andra företag inom koncernen	0,4%	0,4%

Not 7 Övriga ränteintäkter och liknande intäkter

	2019	2018
Övriga ränteintäkter	318	227
	318	227

Not 8 Räntekostnader och liknande resultatposter

	2019	2018
Övriga räntekostnader	78 731	58 572
	78 731	58 572

Not 9 Bokslutsdispositioner

	2019	2018
Lämnade koncernbidrag	0	-53 200
Mottagna koncernbidrag	351 781	50 350
	351 781	-2 850

Upplysningar om uppskjuten skattefordran och skatteskuld

Bolaget har ett skattemässigt underskottsavdrag och behöver därför göra en bedömning av eventuell skattefordran. Bedömning har gjorts utifrån det faktum att koncernen tidigare år inte har betalat någon inkomstskatt. Anledningen är att koncernen, enligt gällande skatteregler, kan besluta om koncernbidrag. Bedömningen är att bolaget under de närmaste åren inte kommer att betala någon inkomstskatt, vilket medför att någon uppskjuten skattefordran på skattemässigt underskottsavdrag inte redovisas.

Not 10 Koncessioner, patent, licenser, varumärken samt liknande rättigheter

	2019-12-31	2018-12-31
Ingående anskaffningsvärden	20 597	17 261
Årets anskaffningar	1 598	3 509
Försäljningar/utrangeringar	0	-173
Utgående ackumulerade anskaffningsvärden	22 195	20 597
Ingående avskrivningar	-13 331	-9 484
Försäljningar/utrangeringar	0	173
Årets avskrivningar	-2 937	-4 020
Utgående ackumulerade avskrivningar	-16 268	-13 331
Utgående redovisat värde	5 927	7 266

Not 11 Maskiner och andra tekniska anläggningar		
	2019-12-31	2018-12-31
Ingående anskaffningsvärden	1 069 111	1 016 734
Årets anskaffningar	374 647	52 103
Försäljningar/utrangeringar	-104 464	274
Utgående ackumulerade anskaffningsvärden	1 339 275	1 069 111
Ingående avskrivningar	-857 687	-782 140
Försäljningar/utrangeringar	102 090	-1 019
Årets avskrivningar	-75 182	-74 528
Utgående ackumulerade avskrivningar	-830 785	-857 687
Utgående redovisat värde	508 490	211 424
Not 12 Inventarier, verktyg och installationer		
	2019-12-31	2018-12-31
Ingående anskaffningsvärden	406 559	368 417
Årets anskaffningar	71 927	39 887
Försäljningar/utrangeringar	-396	-1 745
Utgående ackumulerade anskaffningsvärden	478 090	406 559
Ingående avskrivningar	-315 677	-286 002
Försäljningar/utrangeringar	299	201
Årets avskrivningar	-30 434	-29 876
Utgående ackumulerade avskrivningar	-345 806	-315 677
Utgående redovisat värde	132 284	90 882
Not 13 Övriga skatter		
	2019-12-31	2018-12-31
Skatt föregående år	-1 118	0
Summa övriga skatter	-1 118	0
Not 14 Förutbetalda kostnader och upplupna intäkter		
	2019-12-31	2018-12-31
Upplupna intäkter	2 343	1 607
Förutbetalda hyreskostnader	673	343
Övriga förutbetalda kostnader	10 722	5 605
	13 738	7 555
Not 15 Kassa och bank		
	2019-12-31	2018-12-31
Kassamedel	142	120
Disponibla banktillgodohavanden	1 797 877	1 824 423
	1 798 019	1 824 543
Not 16 Antal aktier och aktiernas kvotvärde		
	2019-12-31	2018-12-31
Antal aktier	1 000	1 000
Kvotvärde	88 000	88 000
Not 17 Disposition av vinst och förlust		
Styrelsen föreslår att till förfogande stående medel (kronor)		
Balanserat resultat	367 338 894	
Årets resultat	-9 981 376	
	357 357 518	
disponeras så att		
i ny räkning överföres	357 357 518	
	357 357 518	
Not 18 Avsättningar		
	2019-12-31	2018-12-31
<i>Pensioner och liknande förpliktelser</i>		
Belopp vid årets ingång	2 157 211	1 940 490
Årets avsättningar	465 205	216 721
	2 622 416	2 157 211

Not 19 Upplupna kostnader och förutbetalda intäkter

	2019-12-31	2018-12-31
Upplupna löner	71 299	62 421
Upplupna semesterlöner	130 922	128 094
Upplupna sociala avgifter	151 402	140 437
Upplupen tjänstepensionsskuld	112 990	96 022
Upplupna skatter pensioner	0	88 070
Övriga upplupna kostnader	15 150	10 290
Övriga förutbetalda intäkter	96 187	81 905
Summa upplupna kostnader och förutbetalda intäkter	577 950	607 239

Not 20 Offentliga bidrag

Offentliga bidrag har redovisats som intäkt i de fall villkoren och kraven för att få bidraget har uppfyllts. Bidrag som motsvarar framtida prestationer har redovisats som förutbetald intäkt.

Bidrag som erhålls för anskaffning av anläggningstillgångar redovisas som en förutbetald Intäkt.

	2019	2018
Följande offentliga bidrag har mottagits:		
Bidrag för arbetsmarknadspolitiska åtgärder (lönebidrag etc.)	868	13 556
Summa upplupna kostnader och förutbetalda intäkter	868	13 556

Not 21 Nyckeltalsdefinitioner

Rörelsemarginal beräknas som rörelseresultat i förhållande till nettoomsättningen.

Kassalikviditet

Beräknas som omsättningstillgångar exklusive förråd/lager i förhållande till kortfristiga skulder vid bokslutsdagen.

Soliditet

Eget kapital/ Balansomslutning

Avkastning på eget kapital

Beräknas som resultat efter finansiella intäkter och kostnader i förhållande till genomsnittligt eget kapital.

Avkastning på totalt kapital

Beräknas som resultat efter finansiella intäkter och kostnader samt räntekostnader i förhållande till genomsnittlig balansomslutning.

Vårdkontakter

Beräknas som summering av akuta slutenvårdstillfällen, planerade slutenvårdstillfällen, akuta besök och planerade besök där vård i form av besök vägs som en femtondel av vård i form av slutenvårdstillfälle.

Medelantalet anställda

Beräknas som summerad sysselsättningsgrad.

Produktivitet

Beräknas som förändring mellan åren av producerade vårdkontakter i förhållande till medelantal anställda.

Södersjukhuset AB
556595-7403

Underskrifter

Stockholm 2020-02-12




Göran Stiernstedt
Ordförande




Helena Thunander Holmstedt
Ledamot




Christina Widerberg Söderholm
Ledamot



Christina Rapp Lundahl
Ledamot



Patrik Emanuelsson
Ledamot



Mats Bergquist
Arbetsgagarrepresentant



Mikael Runsiö
Verkställande direktör

Vår revisionsberättelse har lämnats 2020-02-19.

KPMG AB



Johan Rasmusson
Auktoriserad revisor